

ENFANT TERRIBLE



Enfant Terrible, 5L, AOC Côtes du Rhône, Rosé

AOC Côtes du Rhône, Vallée du Rhône, France

Enfant Terrible incarne l'esprit rebelle de nos vignerons, œnologues et maîtres de chai qui se sont amusés à bousculer leurs habitudes pour élaborer, avec audace, ce surprenant assemblage.



PRÉSENTATION

Cette nouvelle génération de vignerons impliquée et enthousiaste, qui a le sens du partage. Tout en respectant les traditions, ils insufflent une nouvelle dynamique « made in* » rive droite du Rhône. Ils ont à cœur de faire vivre l'expérience Maison Sinnae au plus grand nombre, au travers de leurs vins mais aussi des nombreux événements qui rythment la saison estivale de notre Maison.

SITUATION

Notre vignoble est situé dans le Sud-Est de la France sur la rive droite du Rhône.

TERROIR

Nos terroirs sont pour la plupart argilo-calcaires. Cette cuvée est issue de sélections de parcelles situées en coteaux et dans les plaines de galets roulés.

VINIFICATION

Assemblage de vins issus de pressurage direct et de saignée. Vinification traditionnelle à basses températures (13 à 16°C).

CÉPAGES

Grenache noir, Syrah

Contient des sulfites. Ne contient ni oeuf ni produits à base d'oeuf.
Ne contient ni lait ni produits à base de lait.

SERVICE

A servir frais à 10-12°C.

POTENTIEL DE GARDE

A boire dans l'année

ASPECT VISUEL

Belle cuvée à la teinte claire avec des reflets rose pâles.

AU NEZ

Le vin est aromatique et séduisant avec des notes fruitées.

EN BOUCHE

Harmonieux en bouche, le vin libère une agréable sensation de fraîcheur.





ACCORDS METS-VINS CLASSIQUES

Apéritif, Cuisine du monde, Viandes blanches



Type de bouteille				Bouchage		Contenance (ml)		Code article		Barcode bouteille	Barcode Carton
Bag-in-Box (5 L)				Non défini		5000					3365385005581
Palette Europe	Cols par carton	Cols par palette	Rangs par palette	Cartons par rang	Poids btlle (kg)	Poids carton (kg)	Poids palette (kg)	Hauteur btlle (cm)	Diamètre btlle (cm)	Dimensions cartons (H*L*P cm)	Dimensions palette (H*L*P cm)
EPAL	1	120		24		5,128	615,36			19,1*19*18,8	103,1*80*120

Enfant Terrible

201 route d'Orsan, 30200 Chusclan
Tel. 04 66 90 50 90 - florence.gent@sinnae.fr
sinnae.fr/    

L'ABUS D'ALCOOL EST DANGEREUX POUR LA SANTÉ. A CONSOMMER AVEC MODÉRATION.



1/1

L5TVIF